

《维普考试服务平台》使用手册

The Product Manuals of VIP Exam Service Platform

目录

一、 产品说明.....	2
(一) 产品概述.....	3
(二) 产品数据领域.....	3
1. 职业题库.....	3
2. 高教题库.....	4
(三) 操作环境说明.....	4
二、 产品主要功能介绍.....	4
(一) 注册与登录.....	4
(二) 选择考试分类.....	5
(三) 检索功能.....	5
(四) 刷题中心.....	6
1. 章节练习.....	6
2. 试卷库.....	7
3. 专项练习.....	9
4. 随机组卷.....	9
5. 每日一练.....	10
6. 高频错题、热门试题、收藏榜单.....	10
7. 做题记录.....	10
8. 我的错题.....	11

9. 我的收藏.....	11
10. 我的笔记.....	11
11. 学情数据.....	12
(五) 资讯中心.....	12
1. 考试资讯.....	12
2. 考试资料.....	13
3. 考试日历.....	13
(六) 个人中心.....	13
1. 基础管理.....	13
2. 机构权限.....	14
3. 个人支付.....	14
三、 产品配套移动服务.....	14
(一) 维普考试 App.....	15
(二) 微信端题库应用.....	15
(三) 移动端嵌入服务.....	16
四、 使用方式.....	16
(一) 机构 IP 范围内登录.....	16
(二) 机构 IP 范围外登录.....	16

一、 产品说明

(一) 产品概述

《维普考试服务平台》（7.0 版本）是集职业题库、高教题库双题库于一体，包含海量试题试卷资源，并提供精品题库复习训练、试题试卷浏览查询、行业考试资讯动态的考试应用服务系统。

产品有三个功能模块：刷题中心、资讯中心、个人中心。刷题中心聚能平台所有的学习功能，包括练题考试功能、学习记录功能等，为用户提供全方位的考试应用服务；资讯中心提供行业资讯信息、考试大纲、考试经验及资料、考试日历等考前辅助服务；个人中心则为用户提供机构权限、个人资料、账号密码等基础信息的编辑设置功能。

产品还配套提供了四种移动应用服务——“维普考试”App、“维普考试”小程序、微信端题库应用和移动端嵌入服务。用户可以通过移动端畅享学习资源，乐享考试服务。

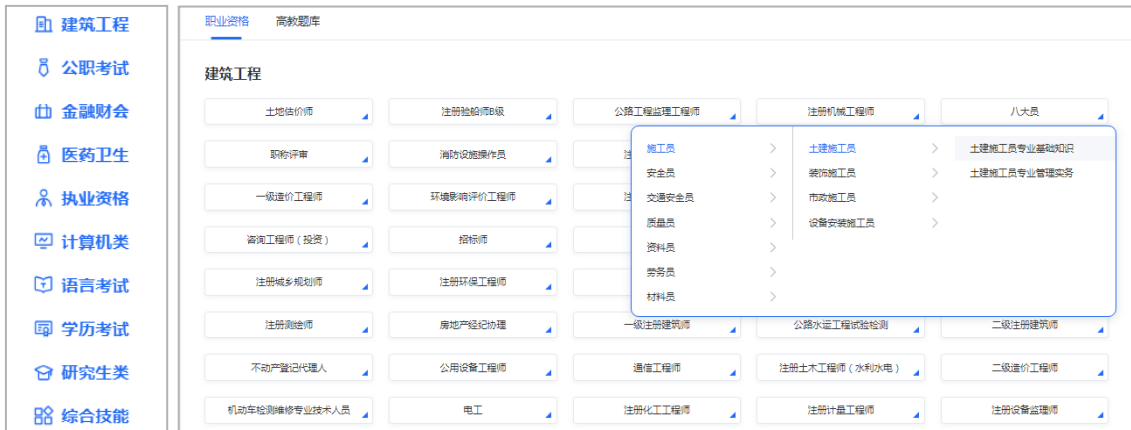
产品页面设计清新明快、简约舒适，导航指引简单易懂，规范引导用户复习训练、获取资讯等不同的学习需求，确保用户获取高效率、高价值的考试学习服务。



(二) 产品数据领域

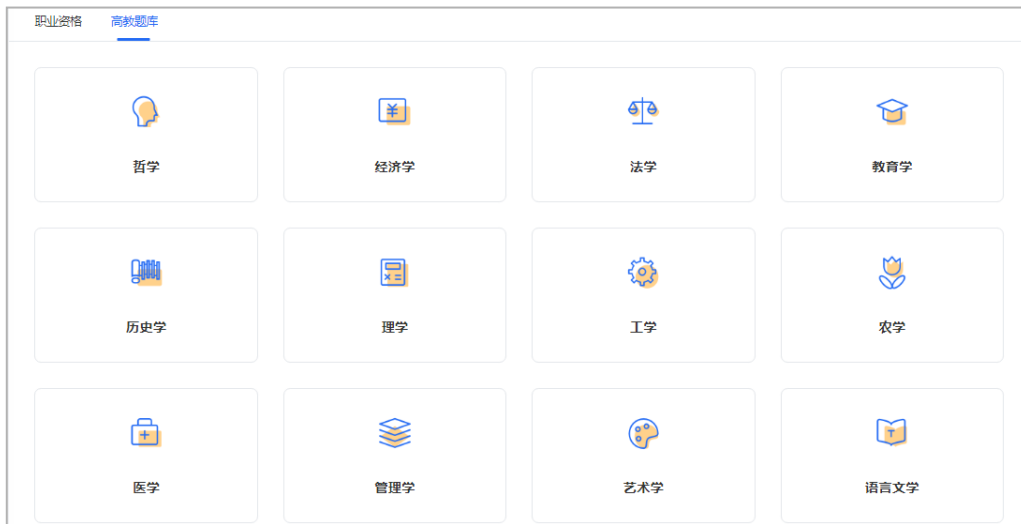
1. 职业题库

职业题库包含公职考试、建筑工程、语言考试、金融财会、计算机类、医学卫生、学历考试、研究生类、执业资格、综合技能十大行业，超 300 个考试分类 3000 余门考试科目，共 40 余万套试卷（其中真题试卷 5.4 万套），包含试题资源 2400 万余道。



2. 高教题库

高教题库是按照教育部学科分类组织的十二个学科大类（军事类除外），包含数百门高教课程考试，共有 190 余万道学科试题，为高校学生群体提供专业课复习辅导，提供学生在校学习服务。



(三) 操作环境说明

浏览器：推荐使用谷歌浏览器、QQ 浏览器、火狐浏览器、Microsoft Edge 等主流浏览器。

数据库：阿里云 POLAR DB 关系型数据库

二、产品主要功能介绍

(一) 注册与登录

平台支持个人用户注册使用，注册需使用真实手机号接收验证码；未注册用户首次使用手机号快捷登录方式将默认为自动注册。

平台提供密码登录、快捷登录两种登录方式，支持老版本《维普考试服务平台》的用户账号登录使用，用户登录后可点击页面右上角账号名进入个人中心修改登录密码。



(二) 选择考试分类

平台首页不再简单罗列所有考试分类，而是通过展示部分考试分类突出精品题库，并根据用户反馈动态配置热门考试；用户可以点击首页展示的考试分类快捷进入刷题中心，也可以点击“全部考试”或具体行业名进入考试分类页查看全部分类，选定考试后平台将保存用户的考试定位，方便用户下次进入刷题中心能快速定位到目标考试科目下。



(三) 检索功能

平台首页检索框提供试题、试卷、资料资讯三个检索字段供用户选择，通过选择检索字段，再输入关键词点击搜索即可快速得到检索结果，用户还可以在搜索结果页切换考试分类以实现资源的快速筛选定位，更好地满足用户的信息需求。另外，平台还新增了“搜索热词”功能，用户可以根据热词了解当前的热门检索内容。



在考试分类页面，平台还提供了包含行业名称、考试名称、科目名称在内的分类名的检索功能，帮助用户快速定位考试分类。



(四) 刷题中心

1. 章节练习

进入刷题中心主页，用户可通过下方的章节练习直接进入试题练习，章节内容以科目试题集合为基础，部分科目进行了知识点归类，能够有效帮助用户按进度、分版块进行练习。用户可以通过下拉键查看更细一级的章节分类，点击“做题”即开始练习。

章节练习	正确率	已做/总题
+ 模块一 数量关系	0%	0/377
- 模块二 知觉速度与准确性	33.33%	3/171
<p>第三章 字符替换 做题</p> <p>第二章 数字区间定位 做题</p> <p>第一章 同符查找 做题</p>		
+ 模块三 判断推理	0%	0/400
+ 模块四 言语理解与表达	0%	0/197

用户在做题页面，可以按顺序依次答题，也可以点击答题卡跳题作答；作答前，用户可以点击下方“查看解析”直接获取答案解析；作答后，针对客观题平台会自动判断对错，自动记录客观题错题，并以醒目的颜色标注在答题卡内。

用户在做题页面还可以收藏试题、做笔记，若试题内容出现错误，用户可点击“纠错”向官方后台发送纠正信息。

退出 公职考试 > 国家公务员 > (国家公务员) 行政能力测验

章节练习 已完成3题 / 共20题

单项选择题

21	18	?
7	5	24
13	9	88

3、

A 64
B 78
C 106
D 117

正确答案: D 你的答案: A 纠错

解析

$(7 + 5) \times (7 - 5) = 24; (13 + 9) \times (13 - 9) = 88$, 则可推出问号处数字为 $(21 + 18) \times (21 - 18) = 117$, 选D.

笔记

上一题 隐藏解析 下一题

答题卡 收起答题卡

1-20

一、单项选择题

1 2 3 4 5
6 7 8 9 10
11 12 13 14 15
16 17 18 19 20

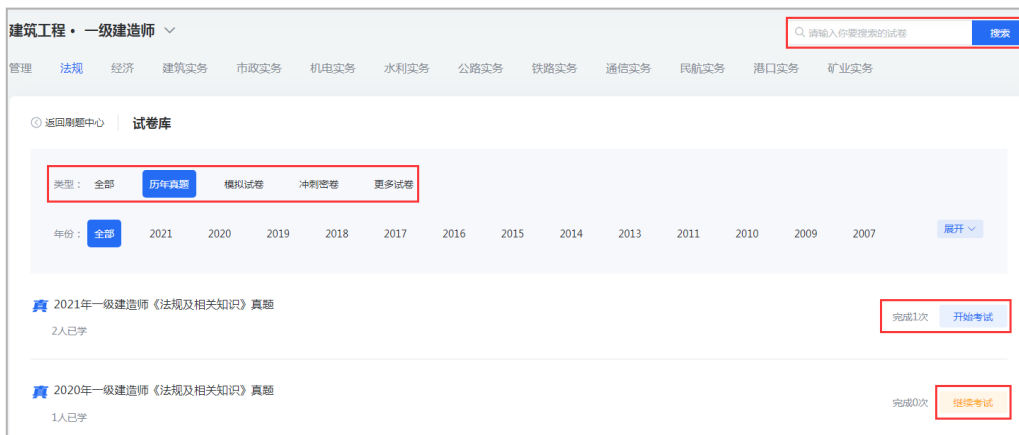
● 错误 ● 正确 ○ 未做

重做 保存

2. 试卷库

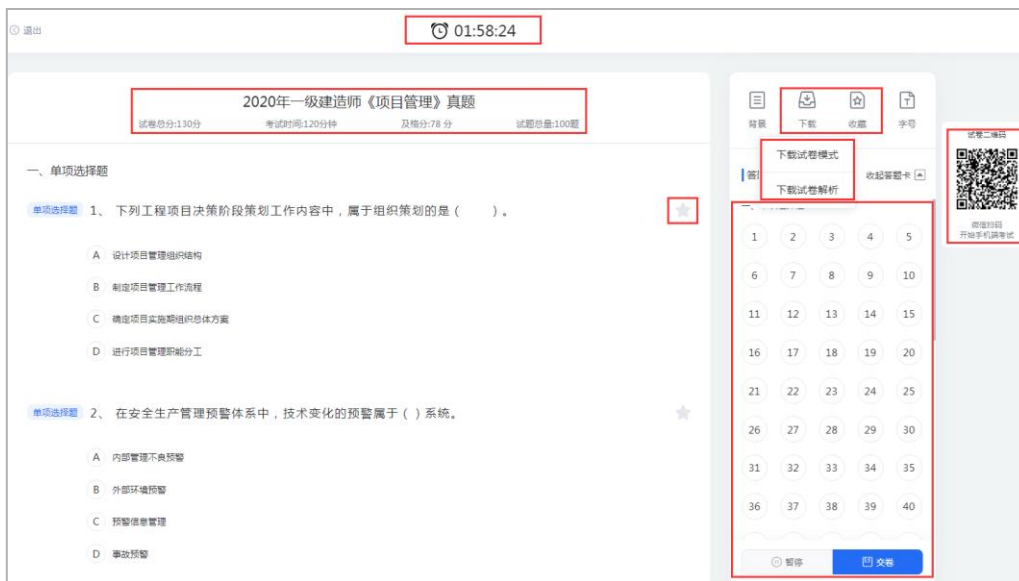
在刷题中心主页，用户点击“试卷库”可进行在线模拟考试，试卷库提供按历年真题、模拟试卷或冲刺密卷归类的近几年最新最优价值的精品试卷，同时还提供了“更多试卷”的归类，“更多试卷”含有海量的历史收录试卷资源，用户既可以进行分类查看，也可以通过筛选功能、搜索试卷功能指定任一试卷，点击“开始考试”进行计时训练。平台会自动记录试卷的完成状态，同一套试

卷多次练习后还将记录其完成次数。



在考试页面，系统会自动开始倒计时，用户可以随时保存考试进度以便下次“继续考试”，考试过程中可以按顺序依次答题，也可以点击答题卡跳题作答；可以收藏试卷或收藏试题；平台还提供纯试卷模式及试卷解析模式两种 WORD 文档，用户可以根据需求下载文档到本地电脑进行练习。

另外，7.0 新版本还新增了试卷二维码功能，每套试卷都有独立的二维码，用户可以使用微信扫描试卷二维码快捷实现手机端考试应用。



交卷后，系统会自动对客观题进行判分，判断的对错情况会以醒目的颜色标注在答题卡内，用户可以查看考试的答题统计，可以向他人分享考试结果。

每道试题下方会有答案解析帮助用户学习，用户还可以针对试题做笔记，对存疑的试题内容提交纠正信息。



3. 专项练习

专项练习可以帮助用户针对性集中训练复习中的薄弱环节，用户可以选择某一章节、某一试题类型，输入有效的试题数量进行练习。

专项练习

有针对性地选择某一章节或某一类型的试题进行集中训练

选择章节

全部 ▼

选择题型

请选择题型 ▼

输入试题数量

请输入1-100试题数量 / 100题

取消

开始练习

4. 随机组卷

随机组卷是以科目试题集合为基础，按照标准考试的试卷模板随机抽题进行组卷自测，具有很强的针对性和练习价值。

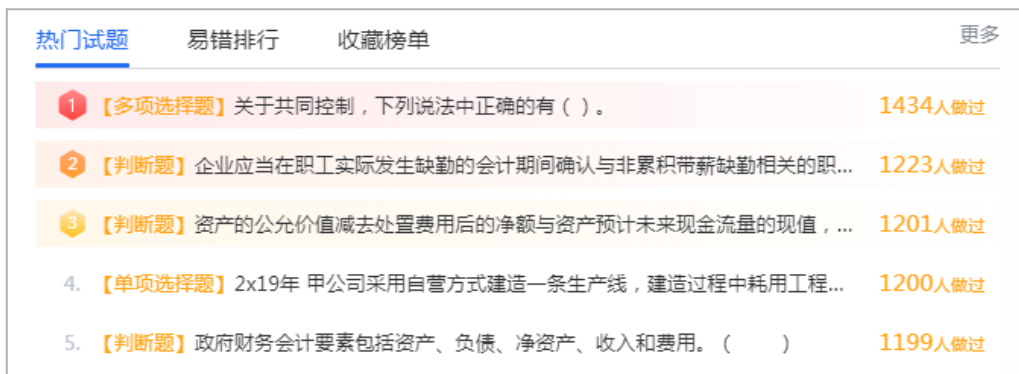
5. 每日一练

平台每日随机生成的 10 道试题，用户可以通过每日一练随机检验复习效果，除了当天生成的练习题，用户还可以对近一周内已生成的试题进行反复练习。



6. 高频错题、热门试题、收藏榜单

在 7.0 新版本中，我们还为用户提供了三种新的刷题模式：高频错题、热门试题、收藏榜单。这些试题集合是通过统计平台所有的做题数据，根据错题次数、做题次数、收藏次数的统计数据实时灵活组配而成，平台提供这三种刷题模式，旨在帮助用户了解他人做题情况，有效把握个人的复习水平。



7. 做题记录

用户刷题后，想要查看自己做过的试题或试卷，可以点击刷题中心主页左侧菜单栏的“做题记录”。其中做题记录按试题集类型分类，记录了答题状态及完成统计，已完成的试题集可点击“查看”之前的答题状态，也可以点击“重新做题”、“继续做题”进入练习；试卷记录则按试卷类型进行分类，同样也记录了试卷的完成状态，同一套试卷多次练习还会记录完成次数。用户可以通过练习时间快速查找做题做卷记录，也可以删除记录。



8. 我的错题

刷题过程中，平台会自动记录用户做过的客观题错题，用户可以通过点击刷题中心主页左侧菜单栏的“我的错题”进行查看。错题记录按试题集类型归类，记录了做题时间及错题来源，用户可以点击“查看”之前的答题状态，或是点击“错题重做”再次练习，也可以删除错题记录。



在练习错题时，用户可以进行错题自动移除的题数设置，也可以利用错题组织试卷进行考试训练，帮助用户查漏补缺。



9. 我的收藏

用户想要查看自己收藏的试题或试卷，可以点击刷题中心主页左侧的“我的收藏”。用户可以通过收藏归类快速查找收藏记录，点击“查看”回顾之前的答题状态，或点击“重做”进行再次练习，用户删除收藏记录即取消收藏。



10. 我的笔记

7.0 新版本支持用户针对试题做笔记。做完笔记后，用户可以点击刷题中心主页左侧的“我的笔记”查看笔记内容，并可以通过笔记归类快速查找记录，也可以删除笔记记录。



11. 学情数据

7.0 新版本还为用户提供了当前科目下所有练题情况的统计分析，如已做题数统计、已做试卷统计、正确率统计、用户排名统计、题型能力评估等，帮助用户进行复习总结。



(五) 资讯中心

1. 考试资讯

平台为用户提供及时、准确的的考试资讯，包括考试动态、考试大纲等等，帮助了解并准备考试，支持用户点赞资讯并在个人中心进行查看。



2. 考试资料

平台为用户提供辅助考试的备考资料，并支持免费下载文档，支持用户点赞资料并在个人中心进行查看。



3. 考试日历

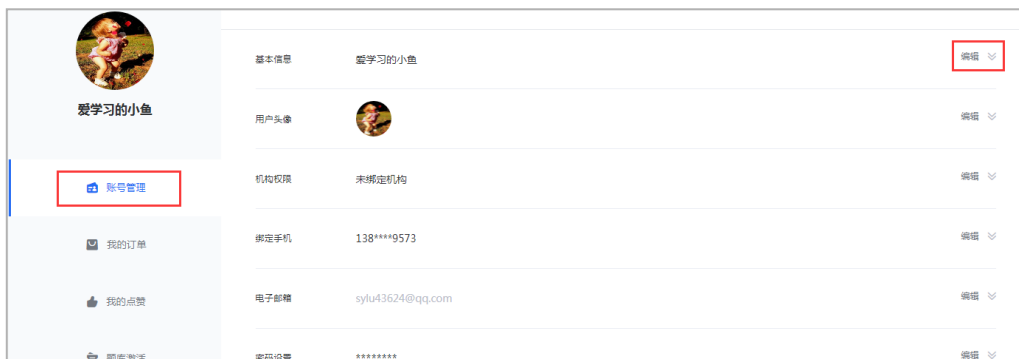
平台为用户提供了针对具体考试的规划日历，帮助用户指定考试计划。



(六) 个人中心

1. 基础管理

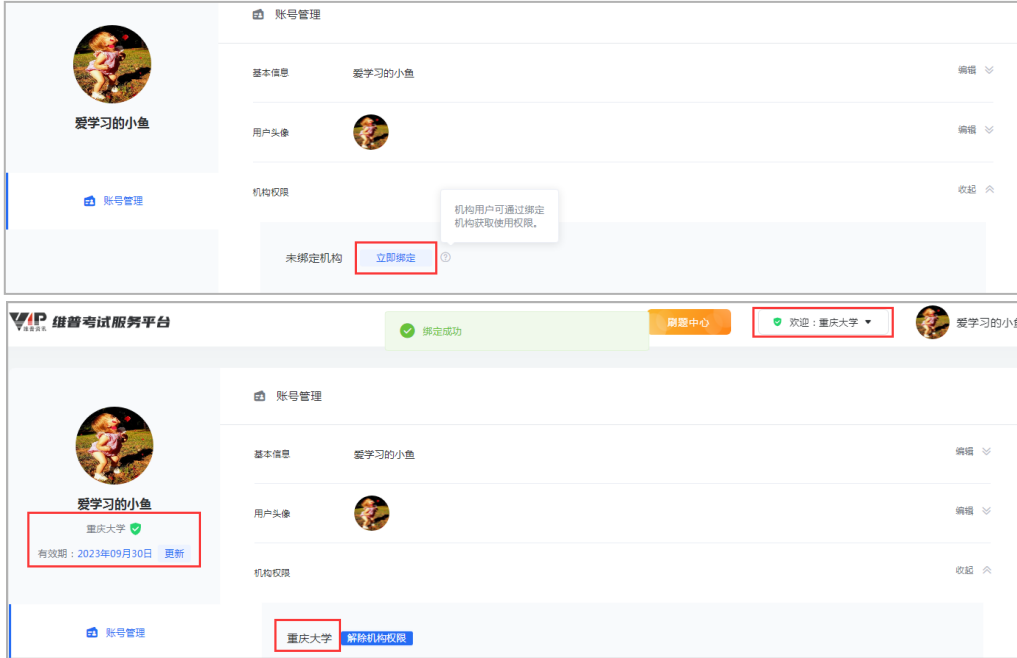
用户通过页面右上角账号名进入个人中心，可以查看并修改用户昵称、头像、邮箱、密码、绑定手机号等个人信息。



2. 绑定机构

个人中心内还可以查询并操作个人用户与机构权限的关联情况。

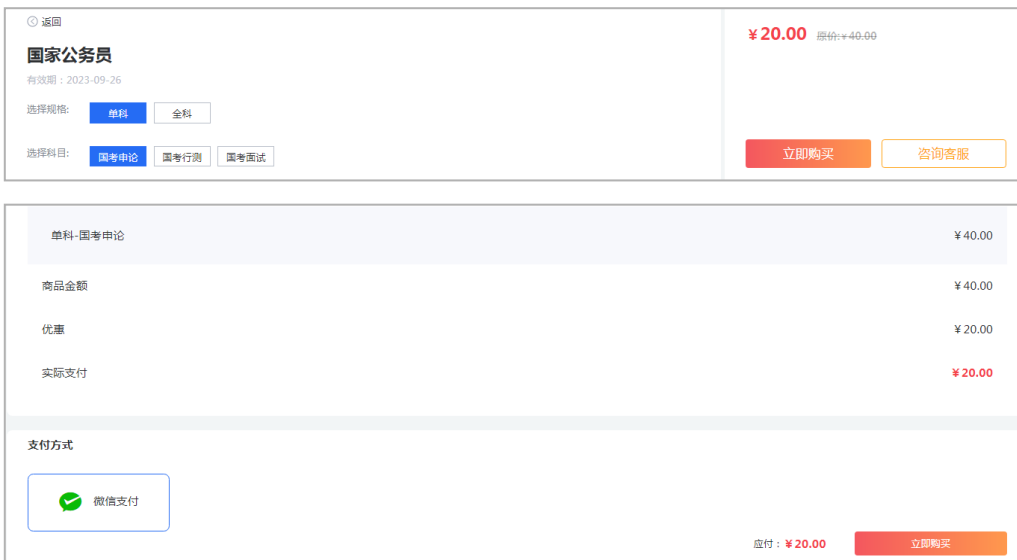
平台支持用户在机构 IP 范围内绑定机构获取机构权限，也支持机构用户在机构 IP 范围内更新账号有效期。



3. 个人支付

如果用户为无权限个人用户（未绑定有效机构权限），当其获取某一考试科目的考试资源及相应服务时，点击“立即激活”或“去购买”，平台会提供购买该科目考试服务的支付通道，个人用户可以在订单页面快捷支付，通过付费获取相应的考试应用服务。

已完成的订单或未完成的订单都可以在个人中心查询记录。



三、产品配套移动服务

(一) 维普考试 App

产品配套移动端应用“维普考试”App，支持用户搜索各大应用市场（华为应用市场、腾讯应用宝、苹果 App Store）或扫描下方二维码进行下载安装，注册登录个人账号后关联机构权限，实现考试资源及用户数据全同步，实现产品应用便捷化操作，同时满足各使用人群的考试应用服务需求。



维普考试 App
下载二维码

(二) 维普考试小程序

序

产品配套微信端“维普考试”小程序，支持用户微信小程序搜索“维普考试”或扫描下方二维码，无需下载安装，注册登录个人账号后关联机构权限，即可实现考试资源及用户数据同步，实现考试服务的“触手可及”。



使用微信扫码进入小程序

(三) 微信端题库应用

产品配套微信端题库应用“维普掌上题库”，无需下载安装，在机构认证授权的基础上，机构

用户通过微信扫描机构专属二维码（由维普官方提供）进入微信端题库，应用首页将会显示机构名称。在此机构身份下，用户可以实现微信端免登录快捷应用，但要想使用微信端全部的个性化服务，仍需注册登录个人账号，并将个人账号关联有效机构权限。



(三) 移动端嵌入服务

产品还支持向机构客户端 App 或机构微信公众号内嵌入考试应用服务，以使用户可以直接通过机构方入口获取题库应用；移动端配套嵌入服务，既可以实现机构用户在用户系统认证的基础上无差别享受考试资源及应用服务，也能满足机构用户免登录快捷应用的服务需求。

四、使用方式

(一) 机构 IP 范围内登录

机构 IP 范围内，打开 7.0 新版本官网地址 <https://vers7.cqvip.com>，平台若识别到有效机构 IP 地址，官网上方导航栏会直接显示机构名称。



机构用户可以在机构 IP 范围内免登录使用平台的考试应用，但系统将不保存未登录用户的考试定位、学习记录等。

机构用户在机构 IP 范围内注册登录个人账号，可按提示自动绑定机构权限，或在个人中心内进行手动绑定，个人账号绑定有效机构权限后则可以享有机机构订购的所有模块，享有平台提供的完整的考试应用服务。

(二) 机构 IP 范围外登录

机构用户第一次注册个人账号需在机构 IP 范围内进行，注册登录后可按提示自动绑定机构权

限；

在机构 IP 范围外注册的个人账号，可以在机构 IP 范围内，登录 Web 端个人中心手动绑定机构权限；或是通过“维普考试”App 来实现机构绑定，常用的 App 绑定机构的方式有两种：一是在机构 IP 范围内通过 App 登录连接机构 WIFI，二是通过 App 扫描 PC 端机构授权二维码（用户在机构 IP 范围内打开平台官网，机构授权二维码会显示在首页右上角的机构名称下）。

